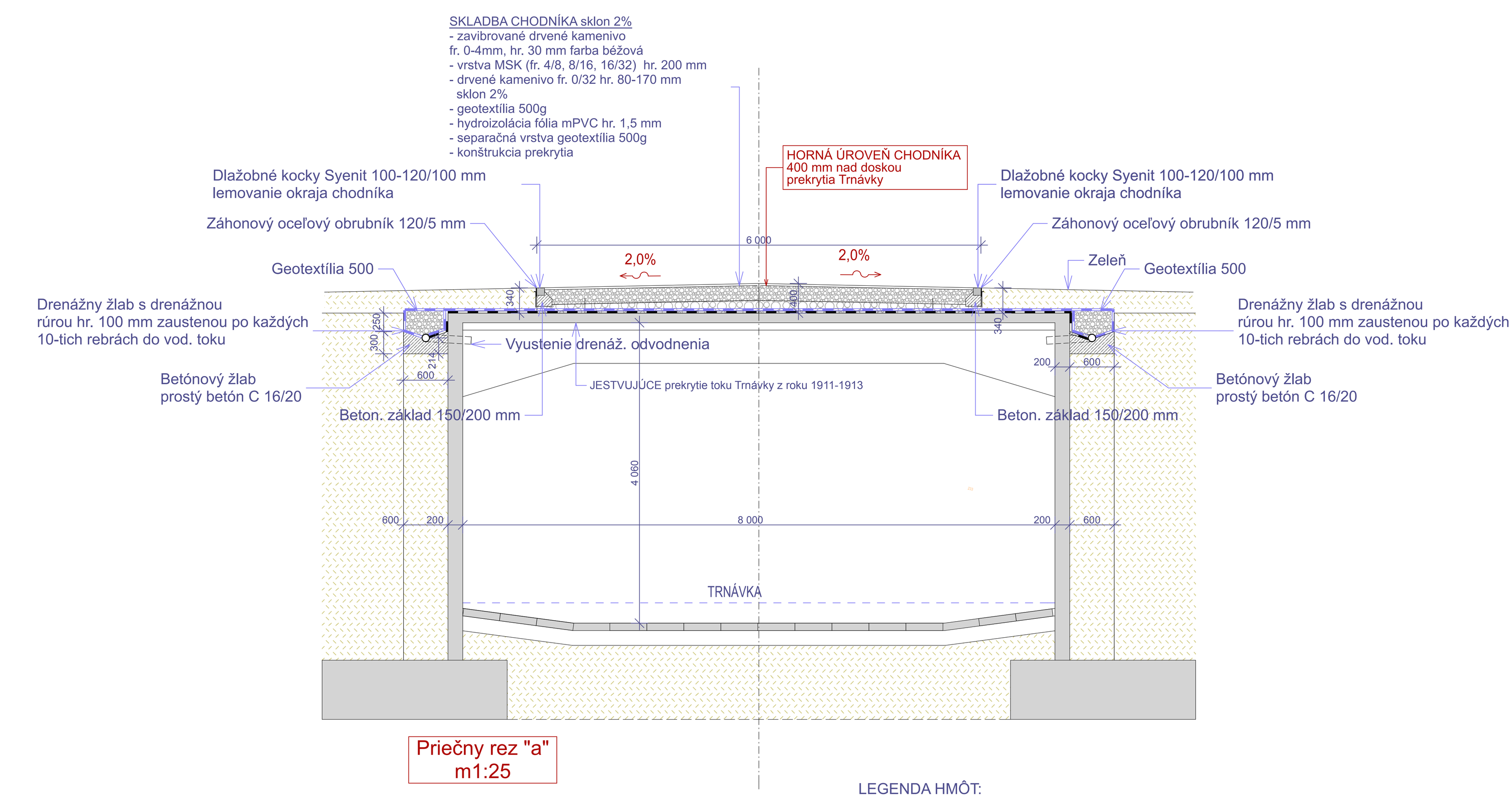

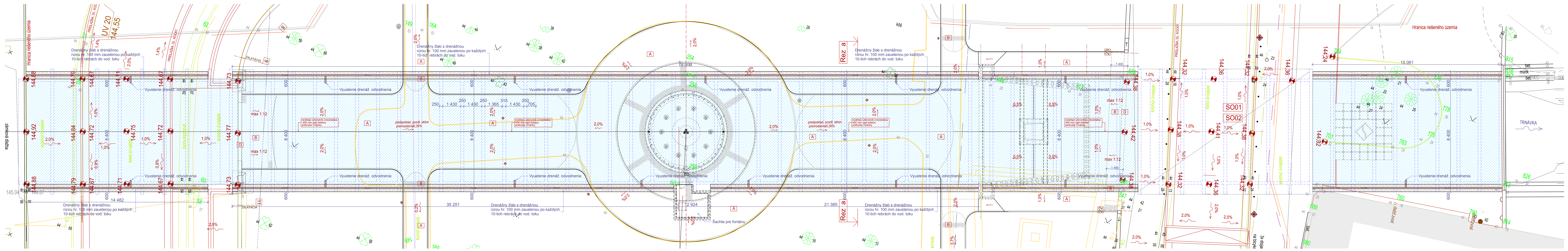

LEGENDA HMÔT:

- Plocha hydroizolácie z PVC 1,5 mm
- Prostý betón resp. lepiaca malta
- Pôvodná konštrukcia prekrytia Trnávky z roku 1911
- Štrkové zhutnené násypy
- Zhutnený zemný spätný zásyp
- Hydroizolácie

Poznámky:
- Pred asanačnými prácami zabezpečiť stavenisko!
- Pred výkopovými prácami vytýčiť všetky inž. siete ich správcami!
- Dielenskú dokumentáciu výrobkov (kamenárskych, oceľových a iných) odsúhlasiť architektom!
- Nad jestvujúcim prekrytím Trnávky realizovať ručný odkop zeminy!
- Nad konštrukciou prekrytia nesmú byť skládky materiálu, resp. je zakázaný pojazd ťažkých mechanizmov!
- Pred započatím prác je nutné staticky zabezpečiť (podstojkovať) konštrukciu prekrytia Trnávky!
- Prípadné nejasnosti a všetky zmeny a úpravy PD konzultovať s projektantom!
- Výber kameňa a konečné úpravy povrchov a farieb odsúhlasiť architektom, investorom a pracovníkom KPU Trnava!
- Výškové osadenie jednotlivých prvkov (pamätníky, múriky atď.) odsúhlasiť s architektom !
- Každý zásah do jestvujúcej konštrukcie prekrytia odsúhlasiť statikom!
- Zhotoviteľ stavby a ich jednotlivých častí pred realizáciou prekonzultuje zápisničné dokumentáciu so zodpovedným projektantom príslušnej časti PD!
- zaťaženie mosta nezvýšiť nad úroveň jestvujúceho zaťaženia.
- Počas realizácie prác HSV koordinovať postup prác s dodávateľmi technologických častí .
(EL, SLP, kanal, voda, závlahy)
- vytyčovacie body označené v pôdoryse sú definované v PD SO02 Cesty a sp. plochy !

ATELIÉR DV s.r.o.	SO 07- Oplotenie parčíka a reinštalácia barokových sôch	Ateliér DV, s.r.o. Hornopotočná 20, 917 01 Trnava Tel. 0905 662650, e-mail: atelierdv@atelierdv.sk
	Názov stavby:	OBNOVA NÁMESTIA SNP
	Miesto stavby:	pozemky s parc. č.: 8833/1 - 4, 8831 v k.ú. Trnava
	Investor:	Mesto Trnava, Hlavná č.1, 917 71 Trnava
	HIP a autori:	Ing. arch. Pavel Ďurko, Ing. Jozef Ďurko, Ing. arch. Luboš Vagala
	Názov výkresu:	Hydroizolácia a drenáž prekrytia
	Dátum:	02/2021
	Stupeň:	RPD
	m - 1 : 100	Č. výkr.: 03

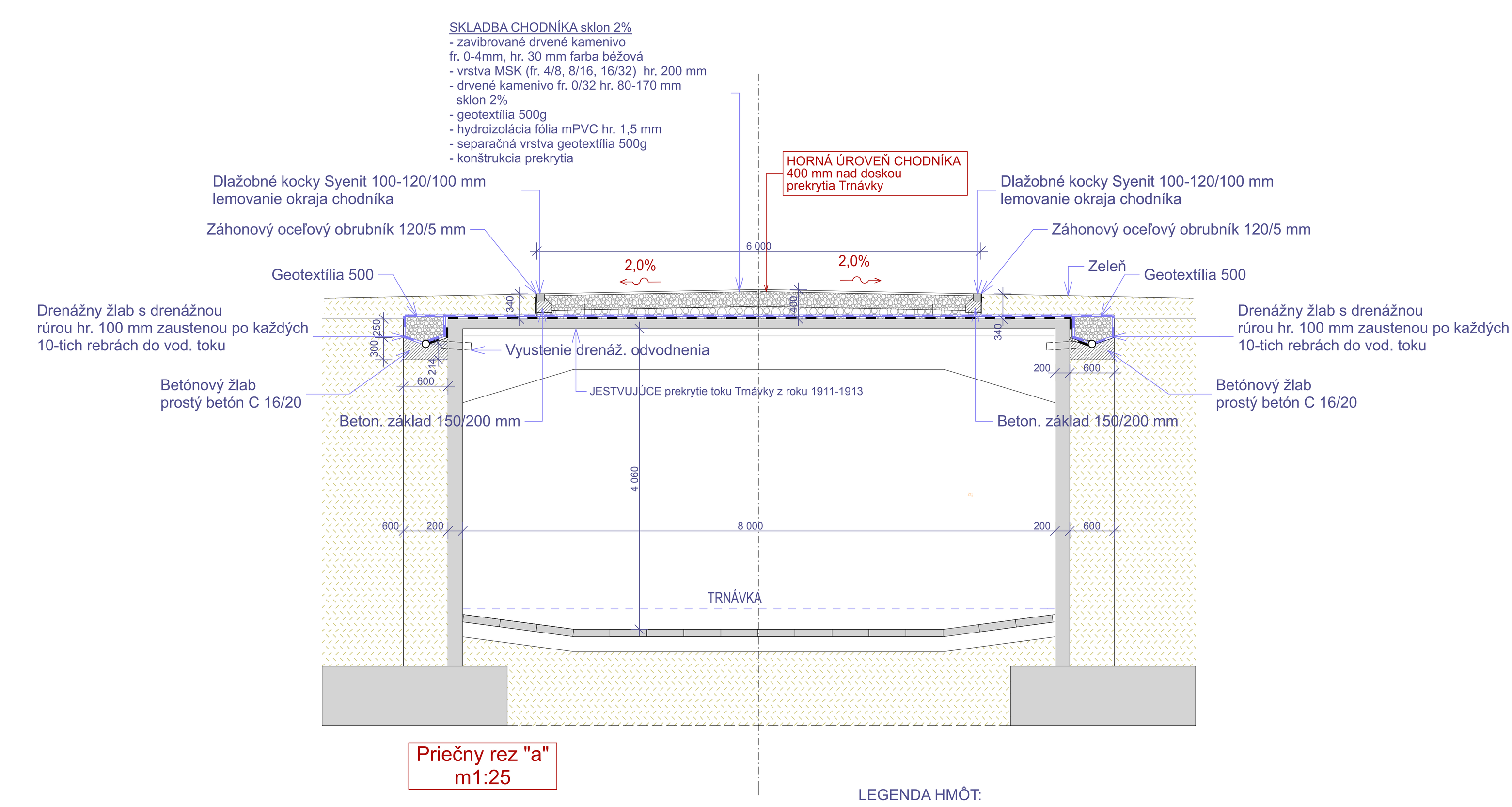

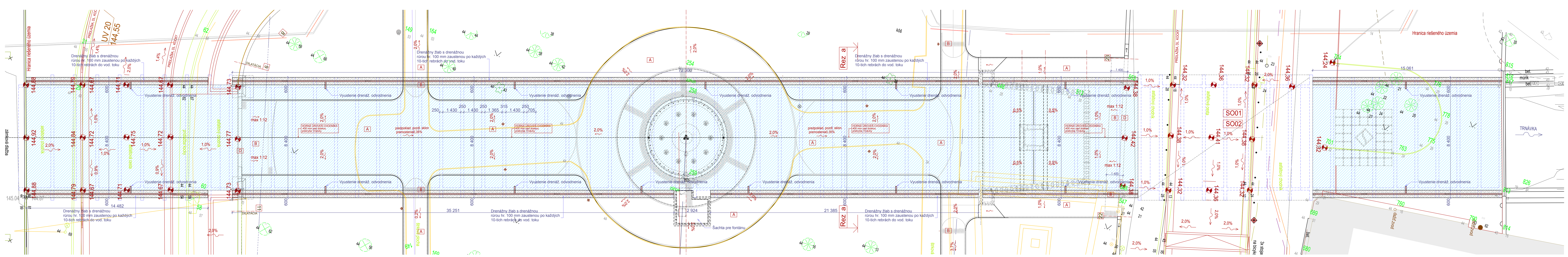

LEGENDA HMÔT:

- Plocha hydroizolácie z PVC 1,5 mm
- Prostý betón resp. lepiaca malta
- Pôvodná konštrukcia prekrytia Trnávky z roku 1911
- Štrkové zhutnené násypy
- Zhutnený zemný spätný zásyp
- Hydroizolácie

Poznámky:
- Pred asanačnými prácami zabezpečiť stavenisko!
- Pred výkopovými prácami vytýčiť všetky inž. siete ich správcami!
- Dielenskú dokumentáciu výrobkov (kamenárskych, oceľových a iných) odsúhlasiť architektom!
- Nad jestvujúcim prekrytím Trnávky realizovať ručný odkop zeminy!
- Nad konštrukciou prekrytia nesmú byť skládky materiálu, resp. je zakázaný pojazd ťažkých mechanizmov!
- Pred započatím prác je nutné staticky zabezpečiť (podstojkovať) konštrukciu prekrytia Trnávky!
- Prípadné nejasnosti a všetky zmeny a úpravy PD konzultovať s projektantom!
- Výber kameňa a konečné úpravy povrchov a farieb odsúhlasiť architektom, investorom a pracovníkom KPU Trnava!
- Výškové osadenie jednotlivých prvkov (pamätníky, múriky atď.) odsúhlasiť s architektom !
- Každý zásah do jestvujúcej konštrukcie prekrytia odsúhlasiť statikom!
- Zhotoviteľ stavby a ich jednotlivých častí pred realizáciou prekonzultuje zápisničné dokumentáciu so zodpovedným projektantom príslušnej časti PD!
- zaťaženie mosta nezvýšiť nad úroveň jestvujúceho zaťaženia.
- Počas realizácie prác HSV koordinovať postup prác s dodávateľmi technologických častí .
(EL, SLP, kanal, voda, závlahy)
- vytyčovacie body označené v pôdoryse sú definované v PD SO02 Cesty a sp. plochy !

SO 07- Oplotenie parčíka a reinštalácia barokových sôch — OBNOVA NÁMESTIA SNP — Hydroizolácia a drenáž prekrytia — 02/2021 — RPD — m - 1 : 100 — 03